

Historia de la Sociedad-Asociación Rioplatense de Anatomía (1964-2000)

History of the Rioplatense Society-Association of Anatomy (1964-2000)

Ricardo Jorge Losardo^{1,2,3,4}

LOSARDO, R. J. Historia de la Sociedad-Asociación Rioplatense de Anatomía (1964-2000). *Int. J. Morphol.*, 40(6):1602-1617, 2022.

RESUMEN: Realizamos una reseña histórica de la Sociedad-Asociación Rioplatense de Anatomía, que fue una agrupación de anatomistas argentino-uruguayo. Se consideran sus orígenes y objetivos, estructura organizativa, congresos y publicaciones. Posteriormente con el crecimiento de la anatomía en ambos países se desdobló en la Asociación Argentina de Anatomía y la Sociedad Uruguaya de Anatomía.

PALABRAS CLAVE: Anatomía; Sociedades científicas; Asociaciones científicas; Rioplatense; Argentina; Uruguay; Historia de la medicina.

INTRODUCCIÓN

En 1964 se creó una sociedad de anatomía que reunía a dos países del continente americano, Argentina y Uruguay, y se denominó Sociedad Rioplatense de Anatomía (SRA). En 1977 cambió su denominación a Asociación Rioplatense de Anatomía (ARA), para ajustarse a los registros oficiales. Finalmente, algunos años más tarde, daría lugar a la creación de la Asociación Argentina de Anatomía (AAA) y de la Sociedad Uruguaya de Anatomía (SUA), representando cada una a sendos países.

En este trabajo realizamos una reseña histórica de la misma, considerando sus orígenes y objetivos, estructura organizativa, congresos, publicaciones y relaciones intersocietarias; entre otros aspectos.

ORÍGENES Y OBJETIVOS

La Sociedad Rioplatense de Anatomía se creó el 15 de julio de 1964 en la Facultad de Ciencias Médicas de la Universidad de Buenos Aires (UBA). Su secretaría administrativa funcionó en la Cátedra de Anatomía del segundo piso del sector Uruburu de dicha Facultad, ubicada en la calle Paraguay 2155.

La necesidad de esta entidad fue propuesta por representantes de la República Argentina y de la República Oriental del Uruguay. Sus mentores fueron los Dres. José Luis Martínez (1914-1994) por Argentina y Alfredo Ruiz-Liard (1918-1997) por Uruguay, que contó con la aprobación del entonces profesor titular de la primera Cátedra de Anatomía (UBA), el destacado cirujano Dr. Guillermo Belleville, quien era unos diez años mayor que los entusiastas Martínez y Ruiz-Liard.

Sus objetivos -detallados en su primer estatuto- fueron:

- a) Incrementar el estudio, dedicación y progreso de las ciencias anatómicas y realizar intercambios científicos entre los Departamentos de Anatomía de ambos países.
- b) Realizar reuniones conjuntas semestrales entre los anatomistas de Argentina y Uruguay. En ellas se estudiarán temas de interés en investigación y docencia anatómicas. Propiciar el intercambio de anatomistas de ambos países.
- c) Celebrar reuniones públicas de carácter científico, en las que se discutirán los trabajos que se presenten.

¹ Último Presidente de la Asociación Rioplatense de Anatomía y Presidente Fundador de la Asociación Argentina de Anatomía, Argentina.

² Presidente Honorario de la Asociación Panamericana de Anatomía, Argentina.

³ Co-Presidente de la Academia Panamericana de Anatomía, Argentina.

⁴ Presidente de la Academia Panamericana de Historia de la Medicina, Argentina.

d) Publicar los trabajos presentados y las discusiones a que dieran lugar, a través de una Comisión de Publicaciones en el órgano oficial de la Sociedad (Sociedad Rioplatense de Anatomía, 1968).

ESTRUCTURA ORGANIZATIVA

La SRA estuvo constituida por asociados que ocuparon las siguientes categorías: a) fundadores, b) titulares y c) adherentes. Fue dirigida y administrada por una Comisión Directiva, en principio, ocupada por un presidente, un vicepresidente, un secretario, un tesorero, dos vocales titulares y dos vocales suplentes.

Cuando pasó a denominarse ARA, se agregaron las categorías de socios: a) correspondientes extranjeros, b) eméritos y c) honorarios. La Comisión Directiva se amplió y a los cargos existentes se agregaron: un vicepresidente segundo, un prosecretario, un protesorero, dos vocales titulares, dos vocales suplentes y una comisión revisora de cuentas. La directiva se reunía mensualmente en las distintas ciudades donde residían sus integrantes.

Los directivos siempre fueron elegidos en una Asamblea General Ordinaria, por votación secreta y por simple mayoría de los socios presentes. Tenían como finalidad principal realizar una sesión científica o congreso anual, donde se reunían los asociados. La sede de estos encuentros científicos era rotativa en distintas ciudades de Argentina y Uruguay. La designación de la sede también se resolvía por votación de sus miembros en Asambleas.

El logo de la SRA se utilizó hasta la fundación de la AAA, cuando se reemplazó por uno nuevo que fue resultado de un concurso realizado en el 38° Congreso, en octubre del 2001, en Buenos Aires.

Se distinguen dos períodos en la comunicación con los socios. En la primera época (1964-1994) se realizaba a través de los miembros de la comisión directiva quienes oficiaban de enlace con los anatomistas de su lugar de trabajo; además de colocar las novedades en las carteleras de las cátedras. En la segunda época (1995-2000) se había mejorado y se enviaban boletines informativos bimestrales por carta (vía correo postal) a todos los miembros titulares. Se complementó además con consultas telefónicas y con el Fax que recién aparecía. En estos boletines informativos, aparte de las noticias locales, se daba difusión a los Congresos Panamericanos de Anatomía (APA), los Congresos Internacionales de la Federación de Anatomistas (IFAA), los Simposios Internacionales en Ciencias Morfológicas (ISMS), entre otros eventos nacionales e internacionales.

BREVE HISTORIA DE LA SOCIEDAD RIOPLATENSE DE ANATOMÍA - ASOCIACIÓN RIOPLATENSE DE ANATOMÍA

Alberto L. Poli (1927-2008; La Plata, Provincia de Buenos Aires) relataba sobre la evolución de la Sociedad-Asociación Rioplatense de Anatomía:

“Nació como un foro abierto a quienes tenían como ámbito de acción los anfiteatros de anatomía, permitiéndoles presentar las conclusiones a que arribaban en sus investigaciones, generalmente elementales corroboradas de enunciados y hechos ya impresos en los tratados clásicos. Las sesiones científicas se cumplían alternativamente en Buenos Aires y Montevideo.

Progresivamente se reglamentaron con mayor estrictez las condiciones para la presentación de trabajos y estos a su vez aumentaron en su número y calidad. Se ajustaron los términos que definieron sus estatutos. Se consiguió su personería jurídica. Se estatuyeron premios para los mejores trabajos acerca de los diferentes títulos de la anatomía, se definió que el gran objetivo de la Asociación consistía en realizar sesiones científicas en los ambientes donde asentaban Facultades de Medicina en Argentina y Uruguay con el compromiso de hacer rondas de presentaciones en forma sucesiva en cada Facultad. Se comprende así que la presencia de los “popes” de la anatomía de cada Facultad iba a actuar como un estímulo local para la realización y presentación de trabajos, provocando interés por la anatomía, la histología, la embriología y en todas esas áreas por la investigación, las que se exige hoy un mayor rigorismo.

Ahora se invitan en las sesiones científicas a personalidades del predicamento mundial. Esta prieta síntesis pretende ser un modesto “racconto” de la evolución de una entidad que se inició como un limitado foro y que hoy integra por su organización, por la calidad de sus reuniones, un sistema de relieve en su especialidad como un engranaje del saber anatómico mundial.

Todo ello por el accionar relevante de sus prohombres anatomistas y por el empuje y actividad de los jóvenes estudiantes, siempre prestos a buscar el hecho original, dando razón a Santiago Ramón y Cajal, que expresó para quienes descreen de la investigación anatómica que ‘no hay ciencia agotada para los hombres, sino hombres agotados para determinadas ciencias’ (Asociación Rioplatense de Anatomía, 1997).

SUS PRESIDENTES

1965-1967: Alfredo Ruiz-Liard (Montevideo).
 1968-1970: Domingo Mansi (Buenos Aires).
 1970-1972: Oscar Pedemonte (Montevideo).
 1972-1973: José Luis Martínez (Buenos Aires).
 1973-1974: Alfredo Ruiz-Liard (Montevideo).
 1974-1975: Rubén Plá (La Plata).
 1975-1976: Antonio Ramón Terraes (Corrientes).
 1976-1977: Mario H. Niveiro (La Plata).
 1977-1978: Luis N. Ferreira (Buenos Aires).
 1978-1979: Alberto Leonardo Poli (La Plata).
 1979-1980: Martín Grandi (Rosario).
 1980-1981: Emilio Czerniuk (Buenos Aires).
 1981-1982: Gonzalo Estapé (Montevideo).
 1982-1983: Julio Domingo Civetta (Corrientes).
 1983-1984: Salomón Farache (Buenos Aires).
 1984-1985: Jaime Kuperman (Mendoza).
 1985-1986: Germán Niedfeld (La Plata).
 1986-1987: Luciano Augusto Poitevin (Buenos Aires).
 1987-1988: Diana Perriard (Buenos Aires).
 1988-1989: Jorge De Vecchi (Montevideo).
 1989-1990: Juan Carlos Barrovecchio (Rosario).
 1990-1991: Juan Carlos Tammaro (Rosario).
 1991-1992: Rodolfo Lafalla (Mendoza).
 1992-1993: César Aranega (Córdoba).
 1993-1994: Víctor Soria (Montevideo).
 1994-1995: Oscar Briones (La Plata).
 1995-1996: Guillermo Saredo (Buenos Aires).
 1996-1997: Antonio Méndez-Anell (La Plata).
 1997-1998: Conrado Valvo (Rosario).
 1998-1999: Alberto Fontana (La Plata).
 1999-2000: Ricardo J. Losardo (Buenos Aires).

En esta lista se observa un predominio de los presidentes de las ciudades de Buenos Aires, La Plata y Montevideo, ubicadas en los márgenes del Río de La Plata, sobre las restantes ciudades.

PRIMERA Y ÚLTIMA COMISIONES DIRECTIVAS

Primera comisión directiva (1965-1967)

Presidente: Alfredo Ruiz-Liard (Montevideo)
 Vicepresidente: Domingo Mansi (Buenos Aires)
 Secretario: José María Zunino-Praderi (Montevideo)
 Tesorero: José Luis Martínez (Buenos Aires)
 Vocales Titulares: Ángel Roque Suárez (Córdoba) y Gumersindo Sánchez-Guisande (Mendoza)
 Vocales Suplentes: Carlos Gorostarzu (La Plata) y Dora Inés Gallice (Tucumán)

Última comisión directiva (1999-2000)

Presidente: Ricardo Jorge Losardo (Buenos Aires)

Vicepresidente: Adalberto Ruiz (Tucumán)
 Secretario: Inés Castellano (Buenos Aires)
 Prosecretario: Juan Carlos Miguel (Rosario)
 Tesorero: Andrea Prina (Buenos Aires)
 Protesorero: Jorge Binetti (La Plata)
 Vocales Titulares: Eduardo Spinelli (La Plata)
 Raúl Lagraña (Corrientes)
 Alba Suárez de Rossi (Mendoza)
 Norberto Amieiro-Méndez (Buenos Aires)
 Vocales Suplentes:
 Alberto Abriata (Rosario)
 Guillermo Prat (La Plata)
 Fernando Cichero (Buenos Aires)
 Luis Manes (La Plata)
 Comisión Revisora de Cuentas:
 Titulares: Alberto Fontana (La Plata)
 Diana Perriard (Buenos Aires)
 Juan Carlos Barrovecchio (Rosario)
 Suplentes: Antonio Méndez-Anell (La Plata)
 Conrado Valvo (Rosario)

CONGRESOS RIOPLATENSES DE ANATOMÍA

A lo largo de sus 36 años de existencia se ha llevado a cabo un encuentro o congreso anual. En ellos se trataron diversos temas de las ciencias morfológicas y ciencias afines, en especial las ciencias médicas y de la salud. Involucraban los campos investigativos, docentes y asistenciales. En particular se discutían distintos aspectos relacionados con la anatomía humana, anatomía del desarrollo (embriología), anatomía microscópica (histología y citología), anatomía veterinaria, anatomía comparada, neuroanatomía, anatomía radiológica, anatomía clínica, antropología, biología, etc.

Los doce primeros se denominaron Sesiones Científicas y correspondían a la SRA. Luego desde 1977 pasaron a denominarse Congresos y ya se llamaba ARA.

Fechas	Lugar	Nº de Sesión o Congreso
06/11/1965	Montevideo (Uruguay)	1
13/08/1966	Villa Carlos Paz (Argentina)	2
27/11/1967	Buenos Aires (Argentina)	3
20-22/12/1968	Solís (Uruguay)	4
30-31/10/1969	Mendoza (Argentina)	5
04-06/12/1970	Montevideo (Uruguay)	6
27-28/11/1971	S.C. Bariloche (Argentina)	7
09-10/12/1972	La Coronilla (Uruguay)	8
28-30/09/1973	Corrientes (Argentina)	9
19-21/09/1974	S.M.Tucumán (Argentina)	10
30/10-01/11/1975	La Plata (Argentina)	11
04-06/11/1976	Buenos Aires (Argentina)	12
26-29/10/1977	Mendoza (Argentina)	13

02-07/7/1978	San Pablo (Brasil)	14
04-07/10/1978	Rosario (Argentina)	15
04-10/11/1979	Punta del Este (Uruguay)	16
28/09-04/10/1980	Corrientes (Argentina)	17
06-10/10/1981	Buenos Aires (Argentina)	18
21-24/09/1982	Mar del Plata (Argentina)	19
21-24/09/1983	La Plata (Argentina)	20
28/10-1/11/1984	Punta del Este (Uruguay)	21
29/10-01/11/1985	Mendoza (Argentina)	22
17-20/09/1986	Rosario (Argentina)	23
26-29/08/1987	Buenos Aires (Argentina)	24
26-29/10/1988	Buenos Aires (Argentina)	25
03-04/11/1989	La Plata (Argentina)	26
04-06/10/1990	Rosario (Argentina)	27
09-11/10/1991	Mendoza (Argentina)	28
07-09/10/1992	Córdoba (Argentina)	29
26-29/10/1993	Punta del Este (Uruguay)	30
25-28/10/1994	Tucumán (Argentina)	31
24-26/10/1995	Mar del Plata (Argentina)	32
09-11/10/1996	Corrientes (Argentina)	33
16-19/09/1997	Buenos Aires (Argentina)	34
28-31/10/1998	Rosario (Argentina)	35
13-15/10/1999	Mendoza (Argentina)	36
02-04/11/2000	Santiago de Chile (Chile)	37

PUBLICACIONES OFICIALES

Cada congreso publicaba los **resúmenes** de las comunicaciones científicas realizadas en él, en un libro que era distribuido gratuitamente entre los asistentes del congreso y además se enviaba a las bibliotecas de las Facultades de Medicina de las universidades argentinas y uruguayas, donde podían ser consultados. Por otra parte, los trabajos completos presentados en los distintos congresos se entregaban en la Biblioteca Central de la Facultad de Medicina de la UBA, quedando disponibles para su consulta.

La primera publicación contenía los resúmenes de la primera, segunda y tercera sesión científica (Sociedad Rioplatense de Anatomía, 1968) (Fig. 1a). La segunda, contenía los resúmenes de la cuarta sesión científica (Sociedad Rioplatense de Anatomía, 1969). La tercera, contenía los resúmenes de la quinta y sexta sesión científica (Sociedad Rioplatense de Anatomía, 1971). La cuarta, contenía los resúmenes de la séptima y octava sesión científica (Sociedad Rioplatense de Anatomía, 1973). La quinta, contenía los resúmenes de la novena y décima sesión científica (Sociedad Rioplatense de Anatomía, 1975). La edición de estas primeras cinco publicaciones estuvo a cargo de Sergio Demetrio Provenzano hasta su fallecimiento y es de resaltar que su impresión era de alta calidad.

La sexta publicación contenía los resúmenes de la décimo primera y décimo segunda sesión científica (Sociedad Rioplatense de Anatomía, 1977) (Fig. 1b). Esta publicación fue dedicada “in memoriam” a Gumersindo Sánchez-Guisande, Sergio D. Provenzano y Domingo Mansi, quienes habían fallecido recientemente. La séptima, contenía los resúmenes de los décimo tercero y décimo cuarto congresos rioplatense; este último se había realizado en forma conjunta con el Panamericano de San Pablo (Asociación Rioplatense de Anatomía, 1979). La octava, contenía los resúmenes de los décimo quinto y décimo sexto congresos. A partir de allí cada publicación se hizo exclusivamente en cada congreso anual hasta 1998 (Publicación XXVII) donde esta modalidad se dejó de hacer (Fig. 2).

A partir de diciembre de 1999, a través de la iniciativa y gestión conjunta de Ricardo Losardo y Mariano del Sol, se empezaron a publicar los resúmenes de los congresos rioplatenses en la Revista Chilena de Anatomía. Como estaba indexada y registrada como revista electrónica, los resúmenes quedaban al alcance de todos los anatomistas del mundo, superando la difusión de los anteriores libros-resúmenes. Además, algunos miembros de la ARA empezaron a publicar trabajos completos en dicha revista (Figs. 3 y 4).

En los congresos argentino-uruguayos fueron invitadas destacadas personalidades internacionales de la anatomía como: Henry Brown (Boston, EE.UU.), Claude Couinaud (Francia), Rolando Cruz-Gutiérrez (Costa Rica), Mariano del Sol-Calderón (Chile), Liberato Di-Dio (Toledo, EE.UU.), Humberto Güiraldes del Canto (Chile), Martín Hermann (Alemania), Hugo Hernández-Parada (Chile), Ismael Herrera-Vázquez (México), Aldabert Kapandji (Francia), Salvador Lara-Galindo (México), Michel Latarjet (Francia), José Carlos Prates (Brasil), Javier Puerta-Fonolla (España), Alberto Rodríguez-Torres (Chile), Domingo Ruano-Gil (España) y Nadir Eunice Valverde de Prates (Brasil), entre otros.




Fig. 1 A y B. Primer y último libro de publicaciones de la SRA. A partir de 1977 se denomina ARA.




Fig. 2. Anteúltimo y último libros de publicaciones de la ARA, con un poco más de 200 páginas cada uno. A partir de 1999 los resúmenes fueron publicados en la *Revista Chilena de Anatomía* (*International Journal of Morphology*).



Fig. 3. Revista Chilena de Anatomía, 2000; 18 (1):116-218, donde se publicaron los resúmenes de los trabajos presentados en el XXXVI Congreso Rioplatense de Anatomía (1999).




Fig. 4. Revista Chilena de Anatomía, 2001; 19 (1):73-123, donde se publicaron los resúmenes de los trabajos presentados en el XXXVII Congreso Rioplatense de Anatomía (2000).

Anuarios

Con el fin de brindar una mayor información de la ARA a los socios, por iniciativa de Losardo y aprobado por comisión directiva, se realizó el “Anuario” que estuvo a cargo del mismo. Con esta primera publicación, en septiembre de 1996 bajo la presidencia de Guillermo Saredo, en sus 44 páginas, se detalló el listado completo de sus socios titulares, con una reseña de sus datos personales, grados académicos, asistenciales y societarios (Asociación Rioplatense de Anatomía, 1996) (Fig. 5).




Fig. 5. Primer Anuario de la Asociación Rioplatense de Anatomía (1997).

El segundo anuario se realizó al año siguiente bajo la presidencia de Antonio Méndez-Anell, actualizando los datos societarios y además en sus 67 páginas incluyó: los listados de las comisiones directivas y de los trabajos premiados desde 1977 y de los jurados que intervinieron en su selección; una nómina de los miembros titulares nombrados en los últimos diez años y un ejemplar del Estatuto vigente (Asociación Rioplatense de Anatomía, 1997).

El tercer anuario se realizó en marzo del 2000 bajo la presidencia de Ricardo Losardo y en sus 74 páginas incluía la actualización de todos los datos del anuario anterior y fue entregado en la reunión científica del 18 de noviembre (Asociación Rioplatense de Anatomía, 2000).

NÓMINA DE PREMIOS

Tal como establecía el estatuto, desde 1977 se empezaron a otorgar diversos premios (Asociación Rioplatense de Anatomía, 1978) que se fueron agregando y en el último año de la ARA la lista era la siguiente:

Premios anuales

- Asociación Rioplatense de Anatomía: al mejor trabajo sobre ciencias morfológicas (embriología, micro o macroanatomía, anatomía comparada, anatomía aplicada, etc.).

- Agremiación Médica Platense: al mejor trabajo original expuesto en stand o póster.
- Domingo Mansi: al mejor trabajo de anatomía (experimental o de investigación) realizado por graduados que no tengan más de 5 años de egresados.
- Alfonso Roque Albanese: al mejor trabajo de ciencias morfológicas realizado por estudiantes.

Premios bianuales, años pares

- Elbio Cozzi: al mejor trabajo sobre anatomía del aparato locomotor.
- José Luis Martínez: al mejor trabajo sobre anatomía de tórax.
- Sergio Demetrio Provenzano: al mejor trabajo sobre anatomía de pelvis.

Premios bianuales, años impares

- Gumersindo Sánchez-Guisande: al mejor trabajo sobre neuroanatomía.
- Martín Grandi: al mejor trabajo de pedagogía en la experiencia personal no monográfico.

Los últimos en ser incorporados -con el siguiente orden- fueron: en 1992, Martín Grandi y Elbio Cozzi; en 1996, José Luis Martínez; y en 1999, Alfonso Roque Albanese. Todos los premios fueron instaurados como homenaje cuando el anatomista había fallecido, salvo el de Albanese que fue instituido en vida.

LOS ANATOMISTAS RIOPLATENSES PIONEROS

A continuación, se detalla la lista de los socios fundadores que firmaron el acta de constitución de la SRA y los primeros miembros titulares, docentes graduados universitarios, residentes en Uruguay y Argentina.

Socios fundadores

- Belleville, Guillermo (Buenos Aires, Argentina)
- Casiraghi, Juan Carlos (Buenos Aires, Argentina)
- Cúneo, Jorge Luis (Buenos Aires, Argentina)
- Gorostarzu, Carlos Mario (La Plata, Pcia. Buenos Aires, Argentina)
- Mansi, Domingo Mariano (Sáenz Peña, Pcia. Buenos Aires, Argentina)
- Martínez, José Luis (Buenos Aires, Argentina)
- Neuman, Mario (Buenos Aires, Argentina)
- Provenzano, Sergio D. (Buenos Aires, Argentina)
- Ruiz-Liard, Alfredo (Montevideo, Uruguay)
- Sánchez-Guisande, Gumersindo (Godoy Cruz, Pcia. Mendoza, Argentina)
- Sibilla, Calixto (Buenos Aires, Argentina)

Primeros miembros titulares

- Antonio, Oscar (Villa Carlos Paz, Pcia. Córdoba, Argentina)
- Gallice, Dora Inés (La Plata, Pcia. Buenos Aires, Argentina)
- Lambre, Rómulo R. (La Plata, Pcia. Buenos Aires, Argentina)
- Mansi, Hugo Domingo (Sáenz Peña, Pcia. Buenos Aires, Argentina)
- Manzoni, Antonio (Rosario, Pcia. Santa Fe, Argentina)
- Nin-Vivo, Jorge Luis (Montevideo, Uruguay)
- Niveiro, Mario (Corrientes, Pcia. Corrientes, Argentina)
- Olivares, Pedro Emilio (Córdoba, Pcia. Córdoba, Argentina)
- Osorio, Manuel Luis (Buenos Aires, Argentina)
- Pedemonte, Oscar (Montevideo, Uruguay)
- Plá, Rubén (La Plata, Pcia. Buenos Aires, Argentina)
- Pstyga, Ana Elisa (Olivos, Pcia. Buenos Aires, Argentina)
- Rodríguez-Roselli, Germán (Rosario, Pcia. Santa Fe, Argentina)
- Suárez, Ángel R. (Córdoba, Pcia. Córdoba, Argentina)
- Terraes, Antonio R. (Corrientes, Pcia. Corrientes, Argentina)

Aclaración: Estos primeros miembros titulares en algunos documentos figuran también como miembros fundadores de la SRA (Sociedad Rioplatense de Anatomía, 1968, 1969). Esto se debe a que hubo dos momentos fundacionales, uno de hecho que fue el primero (sesión de fundación) y otro administrativo que le sucedió (los que firmaron el acta de aprobación de los estatutos).

LISTADO DE SOCIOS DE LA SOCIEDAD RIOPLATENSE EN SUS INICIOS

Miembros Titulares y Fundadores por ubicación geográfica (Sociedad Rioplatense de Anatomía, 1969):

Argentina

Gran Buenos Aires (52): Abarrotegui, M.V.; Albanese, A.; Albesi, E.J.; Alonso, N.J.; Anapios, R.; Aquije-Matta, P.F.; Avila, E.V.; Barceló, A.J.; Belleville, M.S.L. de; Belleville, G.I.; Caplan, I.; Casiraghi, J.C.; Cozzi, E.; Cúneo, J.L.; Cremona, A.M.; Czerniuk, E.; Decoud, J.A.; Devoto, F.O.H.; Farache, S.; Fariña, C.; Fernández, A.; Fernández, R.; Ferreira, L.N.; Gaggiolo, M.; Galperin, J.; Kassir, J.H.; Korol, S.; Lubieniecki, A.; Luchetta, M.R.; Mansi, D.; Mansi, H.D.; Marantz, M.; Marin, A.C.; Martínez, J.L.; Mascitti, T.A.; Méndez-Ribas, J.M.; Milazzo, F.; Morteo, L.A.; Neuman, M.; Osorio, M.L.; Paiz, O.; Pavia, M.N.; Provenzano, S.D.; Pstyga, A.E.; Ravetta, C.A.; Rikles, A.; Schejtman, R.; Sibilla, C.D.; Szereszewski, J.; Zalis, D.E.; Zárate, M.S.

La Plata (20): Campodónico, A.M.; Fassi, J.C.; Fernández, Q.; Gallice, D.I.; Gorostarzu, C.M.; Lambre, R.R.; Londero, E.; Marcos, R.J.; Méndez, A.; Niedfeld, G.; Olivares-Oliva; Pietragalla, G.S.; Pineda, Á.F.; Plá, R.; Plá de González, M.R.; Poli, A.L.; Sala-Espiell, A.R.; Schiffini, A.; Surache, L.R.; Talanchuk, A.

Mendoza (13): Bazzana, S.D.; Baro, J.L.; Bonsangue, R.J.; Kuperman, J.; Lafalla, R.M.; Marotta, F.H.; Raso, E.P.; Roust, R.; Sánchez F. de la Vega, L.; Sánchez-Guisande, G.; Simón de Medina, C.; Simón, M.P.; Sorli, O.O.

Córdoba (11): Antonio, O.; Carena, E.; Filiberti, M.F.; Giménez, R.E.; Gonzáles-Vedoya, J.T.; Libedinsky, M.; Nores-Martínez, F.; Olivares, P.E.; Picco, M.A.M.; Sonzini-Astudillo, C.; Suárez, Á.R.

Santa Fe (9): Abriata, A.J.; Fajardo, R.G.; Ferreira-Campos, G.; Galván, E.; Grandi, M.; Manzoni, A.; Rodríguez-Roselli, G.; Tammaro, J.C.; Trossero, A.I.

Corrientes (3): Gómez-Pescie, M.; Terraes, A.R.; Niveiro, M.

Salta (1): Beltramino, R.G.

Uruguay (23)

Araujo, G.; Bermúdez, O.; Bozzolo, A.; Chizzola, M.; Danz-Spera, R.; Delgado, B.; Flebes, D.; Goller, W.; Guglielmone, O.; Mauro-Sanjurjo, L.; Merola, L.(h); Nin-Vivo, J.; Nozar, J.E.; Pedemonte, O.; Praderi, L.A.; Praderi, R.; Przechadzki, I.; Rinaldi, B.; Ríos-Bruno, G.; Rodríguez-Juanotena, J.; Ruiz-Liard, A.; Suero-Castro, C.; Zunino-Praderi, J.M.

Miembros Adherentes por ubicación geográfica:

Argentina

Gran Buenos Aires (46): Acosta, C.A.; Alonso, J.L.; Arce, H.E.; Árias, N.H.; Bartolomé, A.Á.; Battellini, R.R.; Botti, R.N.; Cablinski, M.S.; Cánepa, J.C.; Cuchetti, L.B.; D'Astoli, C.; Delponti, C.J.; Di Nunzio, H.J.; Estévez, N.A.; Fazzini, R.; Fridkin, A.M.; Gacetta, N.; Garibaldi-Migale, D.E.P.; Ghigliani, M.A.; González-Toledo, E.C.; Goyeneche, A.E.; Kreutel, A.G.; Martínez, A.M.; Martínez, R.A.; Martínez, S.V.; Mendiolo, O.A.; Mognoni, H.E.; Mouriño, A.J.; Nemirowsky, C.E.; Olszak, J.; Oubiña, J.L.; Pereira-Díaz, N.J.; Poitevin, L.A.; Polzinetti, J.E.; Rothlin, R.P.; Savransky, R.F.; Schaefer, R.A.; Sfeir, B.A.; Serra, I.R.; Sinjovich, J.E.; Smurra, N.A.; Stratico, L.A.; Strejilevich, L.; Vila, N.D.; Wendick, A.G.

La Plata (12): Briones, O.C.; Durksen, F.; Fiqueni, R.J.; Florián-Díaz, M.; Giambelluca, A.A.; Langard, R.; Moirano, J.J.; Morganti, C.E.; Parraga, M.L.; Pedroso, Á.A.R.; Sánchez-Castadeña, T.; ScalCIONES, A.

Mendoza (7): Carribero, J.R.; Crosta, A.; O'Donnell, J.E.; Salustro, J.M.; Speche, R.; Suárez, E.E.; Torcivia-Cardullo, J.C.

Santa Fé (4): Elizondo, J.R.; Fajardo, J.C.; Pellegrini, C.A.; Vignoli-Sfregola, C.

Uruguay (32): Arapayoglu, A.; Bertullo, H.; Bouza-Raggio, G.; Calvelo, A.A.; Carriquiry, L.A.; Chiffet, J.; Crestanelo, F.A.; Díaz-Agrelo, H.W.; Gastelu, F.; Gómez-Fossatti, C.; Irigaray, A.; Lockart, J.L.; Martínez-Platero, R.J.; Mazza, M.; Miguez, W.; Montero, M.; Morelli-Brum, R.; Nozar, J.(h); Pagliari, L.A.; Pérez-Álvarez, M.; Puig, A.M.; Rodríguez-Sica, R.; Salgado, M.M.C.; Schimchak, M.; Sojo-Duran, E.; Suárez, H.; Urquiola-Otegui, R.M.; Vázquez-Barbe, A.; Villagrains-Bustamante, R.; Vivas-Techera, E.; Wanek, L.; Zolessi, S.

LISTADO DE SOCIOS DE LA ARA EN SU ÚLTIMO AÑO DE EXISTENCIA

Miembros Titulares, Eméritos y Honorarios por ubicación geográfica

Argentina

Capital Federal (62): Abuin, G. (1991); Affricano, N. (1997); Albanese, A.M. (1977); Albanese, A.R. (1968); Albanese, E. (1977); Amieiro-Méndez, N. (1992); Autorino, C. (1976); Barceló, A. (1968); Bertone, V. (1969); Bianchi, H. (1969); Brusca de Giorgio, G. (1992); Calaudi, P. (1993); Calderón, M. (1998); Calderón, M.J. (1998); Castellano, I. (1991); Conesa, H. (1977); Covelio, D. (1987); Czerniuk, E. (1965); Daglio, M. (1997); De Los Santos, A. (1995); Díaz, J.A. (1997); Díaz, M.B. (1995); Farache, S. (1965); Fariña, P. (1993); Fernández, D. (1987); Ferreira, L. (1965); Ferro, P. (1999); Figueroa, G. (1999); Forlizzi, V. (1992); García Bonzón, J. (1997); Gorka, A. (1999); Illa, L. (1998); Ingratta, A. (1985); Losardo, R. (1980); Macchi, L. (1977); Martínez, S. (2000); Mascitti, T. (1968); Merlo, A. (1997); Miño, J. (1997); Molina, E. (1999); Morano, G. (1997); Murase, G. (1991); Muratore, A. (1998); Nigro, R. (1978); Oliva, M. (1990); Otegui, G. (1998); Palacios-Jaraquemada, J. (1983); Pérez, M. (1997); Perriard, D. (1970); Piedimonte, F. (1989); Poitevin, L. (1968); Ponce-Paz, V. (1999); Prina, A. (1994); Pró, E. (1988); Rodríguez-Menéndez, J. (1993); Romero, J. M. (1983); Seindenstien, M. (1998); Teragni, E. (1983); Tornese, E. (1996); Valente, S. (1996); Villarelle-González, J. (1999); Von-Lawzewitsch, I. (1979).

Gran Buenos Aires (24): Abilleira, E. (2000); Arzone, C. (1988); Casalonga, O. (1991); Cambiaggi, V. (2000); Cichero, C. (1993); Curci, R. (1997); Foglia, D. (1998); Galotta, J. (1981); Gómez, J. E. (1994); Graziotti, G. (1982); Grigcevic, G. (1984); Human, V. (2000); Madeo, S. (1989); Marcello, H. (1995); Marinelli, M. (2000); Márquez, S. (1993); Medán, C. (1988); Mitidieri, V. (1986); Ríos, M. C.

(1997); Tomassi, L. (1986); Torres, M. (1983); Vázquez, E. D. (1987); Vera, A. (1993); Vilchez-Acosta, R. (1997).

La Plata-Gonnet-City Bell-Glew (29): Binetti, J. (1979); Bustamante, C. (2000); Cordero, A. (1974); Costi, D. (1984); De Simone, R. (1981); Esborrat, L. (1998); Estelrich, P. (1998); Fontana, A. (1974); Gorostiaga, J. (1979); Hambelli, A. (1983); Lambre, J. (1989); Mancuso, P. (2000); Manes, L. (1989); Méndez-Anell, A. (1968); Méndez, J. (1999); Narduzzi, A. (1988); Orellana, F. (1997); Ouviaña, J. (1995); Pérez-Albizu, E. (1973); Poli, A. (1965); Prat, G. (1989); Salazar-Huerta, J. (1997); Soto, A. (2000); Spinelli, E. (1989); Rafasquino, M. (2000); Tobia-González, S. (1999); Vaccaro, S. (1999); Zapata-Rodríguez, J. (1999); Zuccolilli, G. (2000).

San Antonio de Areco (1): Yupanqui-Mamani, C. (1989).

Bahía Blanca (8): Casanave, E. (1996); Cirone, G. (1996); Codón, S. (1996); Estecondo, S. (1999); Galíndez, E. (1999); León, N. (1993); Martínez, D. (1993); Squarcia, S. (1996).

Tandil (4): Felipe, A. (1997); Ghezzi, M. (1993); González, N. (1992); Lupidio, M. (1993).

Santa Fé (24): Abriata, A. (1997); Althaus, M. A. (1999); Andreotti, C. (1999); Barrovecchio, J. (1978); Costamagna, A. (1999); D'Ottavio, A. (1997); Ferraro, M. (1999); Filipovic, G. (1980); Francisquello, R. (1999); Fuentes, M. (1999); Galván, S. (1989); Godoy, F. (1989); Keilty, H. (2000); Libonati, S. (2000); Mignaco, R. (1979); Miglieta, M. (1993); Miguel, J. C. (1979); Moretti, E. (1997); Muñoz, G. (1998); Pastor, R. (1999); Pooli, M. (2000); San Miguel, G. (1991); Sbodio, O. (1999); Valvo, C. (1979).

Corrientes (19): Apter, J. (1980); Bergottini, C. (1998); Bode, F. (1997); Cabrera, W. (1997); Civetta, J. (1971); De Los Reyes, M. (1986); Gorodner, A. (1999); Holovate, R. (1999); Lagraña, R. (1993); Llano, E. (1997); Millán, S. (1997); Open de Apter, A. (1993); PiuZZi, M. (1993); Resoagli, J. M. (1998); Staneff, J. (1989); Soto, S. (1999); Terraes, A. (1964); Terraes, R. (1993); Trindade de Veglia, H. (1976).

Mendoza (18): Albretcht, E. (1999); Calderón, L. (1999); Cejudo, M. (1999); Lafalla, R. (1967); Lafalla, O. (1990); Lafalla, P. (2000); La Rocca, C. (1986); López, R. (1999); Luciarte, J. (1994); Martínez, R. (1996); Martino de Vargas, E. (1990); Molina, A. (1995); Pampillón, J. (1999); Penissi, A. (1999); Rivamar, L. (1985); Souto, M. (1999); Suárez de Rossi, A. (1987); Torcivia, J. (1999).

Córdoba (16): Aranega, C. (1987); Benítez, N. E. (1999); Biasutto, S. (1987); Castellani, E. (1999); Castellanos, O.

(1987); Castro, M. (1999); Fernández, J. (1987); Grandi, C. L. (1987); Jáuregui, E. (1987); Páez, R. (1998); Plensa, R. (1999); Sánchez-Carpio, C. (1992); Sánchez-Carpio, D. (1992); Spinelli, M. (1998); Traverso, S. (1998); Zurita, J. (1994).

Tucumán (5): Koch, O. (1993); Pero, D. (1993); Ramos-Llama, V. (1999); Rotella, J. (1994); Ruiz, A. (1971).

Neuquén (5): Avila, S. (1999); Buzeta, J. (1999); Dordal, H. (1998); Giannelli, A. (1999); Maganrelli, G. (1999).

Entre Ríos (2): Simovich, J. (1985); Romero, J. F. (1999).

Río Negro (2): Cremer, M. (1999); Moguillansky, S. (1999).

Chaco (1): Cayré, R. (1999).

Chubut (1): Yema, P. (1997).

NOTA: (entre paréntesis), el año de ingreso como miembro titular.

Miembros Adherentes por ubicación geográfica

Capital Federal (40): Alfaro-Lío, J.; Ammann, Y.; Archetti, P.; Bado-Federia, F.; Barabini-Gechuvind, J.; Bartoloni, L.; Bellotti, F. J.; Biosci, J. P.; Bursuk, D. A.; Casso, N. A.; Cesaretti, M.; Chuang, C.; De Oliveira-Vieira, R.; Drajbizner, A.; Duran, R. A.; Egea, M.; Fuschetto, L.; Giordano, M.; Giuffrida, M. A.; Hines, V.; Mannará, F.; Martín, M.; Martínez, A.; Montero, G.; Musolino, P.; Peralta, F.; Pereiro, M.; Pettorossi, H.; Pezzi, J.; Pistán, G.; Quaranta, M.; Romano, A.; Romo, C. A.; Sampietro, A.; Sanguinetti, A.; Sarem, M.; Spikermann, F. E.; Suárez-Vázquez, M.; Valdes, V.; Zamora-León, E.

Gran Buenos Aires (9): De Antón, Y.; Gómez, M. F.; González, N. S.; Latorre, M. L.; Locatelli, N.; Nocetti, C.; Marti, E. M.; Tesei, M.; Yeri, L.

La Plata (9): Caserio, J.; Caturra, N.; Gadea, F. J.; Galleri, M. D.; Márquez, S. E.; Schlain, S. F.; Sevilla, M. E.; Taverna, M. L.; Villasboas, D.

Corrientes (55): Aguado, E.; Alvarenga, S.; Aparicio, L.; Atrio, A.; Bortot, B.; Buchholz, B.; Carabajal, L.; Castro, F.; Chávez-Otoya-López, V.; Colombo, S.; Contreras-Alderete, S.; Dantur, M.; De La Vega, R.; Fernández, C. P.; Ferreyra, R.; Flores, C.; Galarza, A.; Gamarra, M. E.; Gallovich, J.; Galvez, J.; García-Villalba, J.; Gilabert, S.; González, A. M.; González, M. A.; Granberg, G.; Herrera, D. J.; Ibañez, L.; Krawczuk, V.; López, A. C.; Melnechuk, P.; Montenegro, S.;

Montiel, M.; Núñez, M.; Ojeda, G.; Ortellado, J.; Quiróz, L. J.; Quiróz, L. G.; Ramos, M.; Recalde, F.; Romero, E.; Royg-Jara, D.; Rütthlein, A.; Schmitt-Breitkreitz, G.; Serial, M.; Silva, J.; Sosa-Echeverría, D.; Sosa-Jost, G.; Sosa, E.; Tesone-Alvarez, U.; Tolosa, M.; Villaverde-Biglia, V.; Vispo, G.; Vogelmann, O.; Zarate-Ninamango, P.

Chaco (29): Abraham-Lucazevich, M.; Acevedo, R.; Aguirre, C.; Amarilla, A.; Amarilla, N.; Barbetti, A.; Escobar, Y.; Ferreira-Mongelós, P.; Ferreyra, M.; Gamarra, G.; Giménez, R.; González, N. F.; Iglecia, D.; Iglesia, N.; Klappenbach, R.; Lipps, E. M.; Moro, G.; Rohrer, R.; Romero, S.; Saenz, J. L.; Sales-González, J.; Saltó, F.; Sampor, C.; Sandoval, A.; Talavera, B.; Trombotto, V.; Valussi, M.; Varela, T.; Villa, A.

Santa Fe (13): Coradi, M.; Díaz, A. D.; Faletti, C.; Ferreira-Séller, C.; Gamero, H.; Palmisano, E.; Peyré, D.; Ponzio, S.; Sciarresi, E.; Tarallo, A.; Tejedó, D.; Vela, C.; Viera de Silva, M.

Córdoba (9): Castro, G. E.; Espinoza-Morales, F.; Guzzanti, A.; Luque, J.; Negreira de Ison-Lagos, N.; Palas-Rodríguez, O.; Palas-Zúñiga, C.; Taffarel, G.

Entre Ríos (2): Salvetti, N.; Viden, J.

Misiones (1): Fragueiro, M.

Tucumán (1): Acosta, I.

LA ÚLTIMA GESTIÓN DE COMISIÓN DIRECTIVA DE LA ASOCIACIÓN RIOPLATENSE DE ANATOMÍA: 1999-2000

Debido a la necesidad del cambio de denominación de la ARA que en los últimos dos años era conocido por todos, era importante que la comisión directiva que iba a realizar esta modificación, dejara una sociedad ordenada y prolija.

Por ello, se realizó primero: a) un ordenamiento del listado societario; b) un carnet o credencial para cada uno de los socios titulares donde aparecía el número de socio, la fecha de ingreso y el lugar de residencia; y c) se entregaron personalmente y por correo los diplomas de los miembros titulares y de Comisión Directiva del período 1986-1996 que estaban pendientes.

Durante esta gestión también se continuaron realizando los boletines informativos, bimestrales, que informaban las distintas actividades de la Asociación y que se enviaban por correo postal a todos los socios. En agosto del

2000, con la aparición del correo electrónico se agregó un email de la Asociación, con el fin de modernizar la comunicación y el 14 de noviembre del 2000, se creó la página Web de la Asociación. Debemos destacar que la última correspondencia a todos los socios titulares por correo postal se realizó en octubre del 2001 (en ese entonces ya la AAA tenía un año de vida).

El 8 de abril del 2000 a las 12 horas en la ciudad de Buenos Aires, se llevó a cabo la Asamblea General Extraordinaria donde, a propuesta de la Comisión Directiva de turno, se modificaron los estatutos, con el fin de adecuarlos a la realidad de aquellos días. Su principal propósito fue cambiar el nombre de "Rioplatense" por el de "Argentina". En ella participaron 39 socios titulares.

Esta Asamblea se realizó en el marco de una Jornada Pedagógica denominada "La enseñanza de la anatomía en el pre y posgrado de medicina", realizada en el aula magna del Hospital de Oncología "María Curie". Participaron 69 socios titulares, 32 socios adherentes y 18 no socios (Fig. 6).



Fig. 6. Dres. Alberto Poli, Ricardo Losardo y Tomás Mascitti, en la reunión en el aula magna del Hospital de Oncología "María Curie" (2000).

También se entregaron los diplomas a los miembros titulares y a los miembros de comisión directiva del período 1996-1999. Además, se realizó un homenaje a los socios de más de 25 años de antigüedad como titulares en la institución, quienes recibieron un diploma: Albanese, A.R.; Barceló, A.; Bertone, V.; Bianchi, H.; Califano, L.; Civetta, J.; Cordeiro, A.; Czerniuk, E.; Farache, S.; Ferreira, L.; Fontana, A.; Lafalla, R.; Mascitti, T.; Méndez-Anell, A.; Pérez-Albizu, E.; Perriard, D.; Poitevin, L.; Ruiz, A. y Terraes, A.R.

Debemos resaltar que la última comisión directiva de la ARA presidida por Losardo fue también la primera de

la AAA y abarcó el período octubre de 1999 a noviembre del 2000 (Fig. 7).



Fig. 7. Dres. Andrea Prina (tesorera), Ricardo Losardo (presidente) e Inés Castellano (secretaria general) de la última comisión directiva de la ARA y primera de la AAA, en el XXXVII Congreso Rioplatense de Anatomía realizado en Chile (2000).

Fundamentos para la creación de la Asociación Argentina de Anatomía (AAA)

En la primera mitad del siglo XX existía en los círculos sociales representativos de Buenos Aires y Montevideo, una “tradición rioplatense”, basada en una relación cultural entre los habitantes de ambos márgenes del Río de La Plata, conformando una verdadera identidad rioplatense. Siguiendo este fenómeno sociocultural se crearon numerosas sociedades médicas rioplatenses de distintas especialidades. La anatomía como disciplina médica no fue ajena a ello.

Con el tiempo, la denominación “Rioplatense” dejaba afuera a una amplia región geográfica de nuestro país y además ya no se ajustaba a los requerimientos para integrarse con otras Asociaciones de Anatomistas de otros países.

El término resultó muy apropiado en sus inicios, para una época donde la actividad científica era impulsada fundamentalmente en las ciudades que se ubicaban a ambos márgenes del Río de La Plata. Pero la Asociación fue creciendo y se desarrollaron otros polos científicos, como Córdoba, Corrientes, Santa Fe, Tucumán, Mendoza, centro de

la Provincia de Buenos Aires, Neuquén, Río Negro, Chaco, Entre Ríos, etc.

Además, los consocios y amigos uruguayos constituyeron, en la década del 90, la Sociedad Uruguaya de Anatomía, lo que ayudó a cambiar su tradicional denominación “rioplatense” (Fig. 8). En definitiva, esta última denominación no traducía -en su última década- la realidad de la ARA y además la entidad requería un nombre de alcance más internacional y menos localista.




Fig. 8. Libro de resúmenes y programa oficial del XXX Congreso de la ARA y I Congreso de la SUA, en 1993.

Con respecto al panorama educativo, es interesante mencionar que en 1964, cuando se creó la SRA, había 7 carreras de medicina en universidades estatales y 2 en privadas en Argentina, mientras que en Uruguay había solo 1 en una estatal. En el año 2000 ya se había casi cuadruplicado su número en Argentina y se imponía una mayor participación federal, en razón de la creación de nuevas universidades en todo el territorio nacional. El marco geográfico e institucional donde la Asociación de Anatomía se nutría, había cambiado.

LA ASOCIACIÓN RIOPLATENSE DE ANATOMÍA Y LA INTERNATIONAL FEDERATION OF ASSOCIATIONS OF ANATOMISTS

La Federación Internacional de Asociaciones de Anatomistas (IFAA del inglés International Federation of Associations of Anatomists; y FIAA del francés Fédération Internationale des Associations d'Anatomistes) es una organización científica internacional, fundada en 1903, formada por Asociaciones de Anatomistas de todo el mundo que se dedican al estudio de la anatomía humana y las ciencias biomorfológicas (FCAT, 1998). Medio centenar de asociaciones forman parte de la misma y es el único cuerpo internacional que representa todos los aspectos de la anatomía humana y de las asociaciones anatómicas (Fig. 9).



Fig. 9. Membrete de las hojas oficiales de la ARA, donde se observa debajo de su nombre que es “miembro de la Federación Internacional de Asociaciones de Anatomistas, con sede en París”.

En 1964 la SRA se incorporó a la IFAA. En la década del 80 el Dr. Liberato Di-Dio, quien ocupó los cargos de secretario general y luego presidente de la IFAA, entusiasmó nuevamente la participación de las distintas sociedades de anatomía de Sudamérica. Finalmente, en 1996, gracias a la participación de Losardo en los eventos internacionales, se mejoraron los vínculos inter-societarios y se intensificó la pertenencia de la ARA en la IFAA, cumpliendo regularmente con las cuotas societarias anuales (Fig. 10).



Fig. 10. Dres. Ricardo Losardo y Liberato Di-Dio, impulsores de la ARA en la IFAA en distintas décadas.

La última participación de la ARA en un evento de la IFAA, fue el XV Congreso de la IFAA realizado del 11 al 16 de septiembre de 1999, en Roma en la Universidad de “La Sapienza”, cuyo presidente fue Pietro M. Motta, quien también era presidente de la Sociedad Italiana de Anatomía (Fig. 11) (Barberini *et al*, 2003). Losardo participó del mismo como vicepresidente de la ARA. Liberato Di-Dio y Pietro Motta constituían una dupla académica motivadora a nivel internacional.

Debemos resaltar que los Dres. José Carlos Prates (Brasil) y Rolando Cruz-Gutiérrez (Costa Rica), quienes participaban de los congresos de la ARA, fueron miembros activos de la IFAA y del Comité Federativo de la Terminología Anatómica (FCAT). El último, además, fue Presidente

del XIII Simposio internacional de Ciencias Morfológicas, realizado en 1996 en San José de Costa Rica (Arteaga-Martínez *et al*, 2018) y testigo internacional de honor de la fundación de la AAA (Fig. 12).



Fig. 11. Dr. Pietro M. Motta, miembro de la IFAA y del Comité Internacional de Ciencias Morfológicas (ICMC) e impulsor de la participación de los anatomistas de Latinoamérica en dichas instituciones.



Fig. 12. Dr. Rolando Cruz-Gutiérrez, testigo internacional de honor de la fundación de la AAA, en la Jornada realizada en el Hospital de Oncología “María Curie” (2000).

LA ASOCIACIÓN RIOPLATENSE DE ANATOMÍA Y LA ASOCIACIÓN PANAMERICANA DE ANATOMÍA

La Asociación Panamericana de Anatomía (APA) se creó en julio de 1966, en la ciudad de México, donde se efectuó el I Congreso Panamericano de Anatomía. Surgió, según su estatuto, como una asociación de médicos y otros profesionales que cultivan las disciplinas de las distintas ramas de la morfología en el continente americano. La APA también es miembro de la IFAA (Losardo, 2009).

La ARA realizó tres congresos conjuntos con la APA y ellos fueron: en San Pablo (Brasil, 1978), Buenos Aires (Argentina, 1981) y Punta del Este (Uruguay, 1984). A partir de entonces, se iniciaron las invitaciones a profesores de otros países de América y Europa, como conferencistas de los congresos de la ARA.

Es de resaltar que la APA, durante muchos años, tuvo una secretaría general a cargo de la Dra. Nadir Eunice Valverde de Prates (Brasil) quien, por su capacidad administrativa, su habilidad para las relaciones sociales y su dominio de los idiomas portugués, castellano e inglés, favoreció la comunicación y el acercamiento de las distintas sociedades anatómicas. También Di-Dio influyó positivamente en estos aspectos científicos y sociales (Prates, s/f).

LA ASOCIACIÓN RIOPLATENSE DE ANATOMÍA Y LA SOCIEDAD CHILENA DE ANATOMÍA

La ARA (Argentina-Uruguay) y la Sociedad Chilena de Anatomía (SChA) decidieron fomentar la relación entre ellas y mejorar la comunicación entre los asociados, creando en 1999 los Congresos de Anatomía del Cono Sur; realizándolos de manera alternada, un año en Argentina-Uruguay y otro en Chile. Los mentores de esta unión eran los Dres. Ricardo Losardo y Mariano del Sol, respectivamente.

Es así que se concreta esta idea de realizar el I Congreso de Anatomistas del Cono Sur, junto al XXXVI Congreso de la Asociación Rioplatense de Anatomía y el XX Congreso Chileno de Anatomía en la ciudad de Mendoza, Argentina, entre los días 13 y 15 de octubre de 1999 (Soc. Chil. Anat. & Asoc. Riop. Anat. 2000). Su comité organizador estuvo presidido por parte de la ARA (Argentina - Uruguay) por Alba E. Suárez de Rossi y por parte de la SChA, por Mariano del Sol.

Durante el desarrollo del congreso fueron tomados dos acuerdos: a) Publicar en la Revista Chilena de Anatomía todos los resúmenes de los trabajos presentados en el Congreso de la ARA y b) Estudiar la factibilidad de que la Revista Chilena de Anatomía sea el órgano oficial de la ARA.

Esto último, se concretó en carta de fecha 20 de diciembre de 1999, dirigida al editor científico, en la que se señala que en reunión de la Comisión Directiva el día 18 de diciembre del presente se resolvió por unanimidad solicitar que la Revista Chilena de Anatomía sea el órgano oficial de la ARA (del Sol & Losardo, 2020).

También durante este congreso la ARA, por iniciativa de Losardo y aprobada por comisión directiva, instauró el Premio Anual “Alfonso Roque Albanese” al mejor trabajo realizado por estudiantes, con el fin de estimular la investigación anatómica desde los inicios de la formación y fomentar el concepto que la enseñanza de la medicina debe ser integral. El jurado del premio estuvo constituido por Eduardo Albanese (hijo menor), Ricardo Losardo y Diana Perriard. Tuvo la particularidad que el Maestro Albanese, nonagenario, estuvo presente en la exposición de los trabajos que optaron a este premio. Fue el único premio de la ARA que se otorgó en vida, ya que los demás se instauraron llevando el nombre de profesores fallecidos. El Maestro donó una suma de 100 dólares para el trabajo premiado y esto continuó así hasta su fallecimiento (Losardo *et al.*, 2017).

El comité organizador del II Congreso de Anatomía del Cono Sur, junto con el XXXVII Congreso Rioplatense de Anatomía y el XXI Congreso Chileno de Anatomía, realizado en Santiago de Chile entre el 3 y el 5 de noviembre del 2000; estuvo presidido de parte de la ARA (Argentina-Uruguay) por Ricardo Losardo; y de parte de la SChA por Hermes Bravo. Fue el último congreso con la denominación “Rioplatense” (SCA & ARA, 2001) (Figs. 3 y 4). El primer congreso con la denominación “Argentina” fue el III Congreso de Anatomía del Cono Sur, realizado en forma conjunta con la SChA y la AAA en Buenos Aires, entre el 22 y el 25 de octubre del 2001; estuvo presidido de parte de la AAA por Ricardo Losardo; y de parte de la SChA por Mariano del Sol (Fig. 13).



Fig. 13. Tapa y primera página del programa del XXXVIII Congreso Argentino de Anatomía, XXII Congreso Chileno de Anatomía y III Congreso de Anatomía del Cono Sur (Buenos Aires, octubre 2001).

La idea inicial de estos congresos del Cono Sur era unir los esfuerzos de argentinos, chilenos y uruguayos y extenderlos más tarde a los brasileros y paraguayos, aumentando la participación internacional. Esto último se lograría en el año 2002.

RECUERDOS DEL PROF. DR. ALFREDO RUIZ-LIARD

Alfredo Ruiz-Liard constituyó un hito que marcó no sólo a la Anatomía Rioplatense, sino también fue un pionero de la disciplina en Latinoamérica y su figura se proyectó en Europa y muy especialmente en Francia (Rodríguez-Torres, 1998) (Fig. 14).




Fig. 14. Prof. Dr. Alfredo Ruiz-Liard, pionero uruguayo de la SRA.

Ruiz-Liard, uno de los mentores de la SRA, nos recordaba en este texto el origen de la misma (Asociación Rioplatense de Anatomía, 1996):

“Habitualmente se piensa que la Asociación Rioplatense de Anatomía se origina a partir de la fecha de fundación. Nosotros consideramos que ello determi-

na el momento en que se comenzó a trabajar en conjunto.

Años antes, cuando comenzamos nuestra actividad en Anatomía, y deseábamos comunicar nuestras inquietudes y aplicación de la Anatomía, sin entrar a juzgar su importancia, en nuestro medio podíamos hacerlo, en Sociedades Científicas con amplio espíritu para colaborar con los que por aquel tiempo comenzábamos a exponer nuestros trabajos, y con amplia bondad nos escuchaban nuestros mayores, como Maestros Cirujanos que eran. Es así que cruzamos a Buenos Aires, para exponer nuestra idea de creación de un ambiente, Sociedad-Asociación Rioplatense de Anatomía.

Nuestro primer encuentro lo sostuvimos con el Prof. Guillermo Belleville y de allí surgió el interés de armonizar a los diferentes Profesores de ambos países, con el objeto de concretar la idea de la formación de la Sociedad Rioplatense de Anatomía. Varias fueron las reuniones para armonizar los esfuerzos que permitieran limar y concretar las opiniones disímiles. Se chocaba con opiniones coincidentes pero con caminos y procedimientos diferentes.

La actuación pionera de los Profesores Dres. Don Domingo Mansi, de nuestro dilecto amigo Prof. Dr. José Luis Martínez, de Don Gumersindo Sánchez-Guisande, del Prof. Carlos Mario Gorostarzu, así como el Prof. Sergio Provenzano, permitieron luego de varias reuniones, concertar en una nueva reunión decisoria, la concreción de nuestras ideas.

Llegamos así al 15 de julio de 1964 donde con la participación de nuevos y entusiastas profesores se fundó la Sociedad Rioplatense de Anatomía.

Se resolvió, ulteriormente, que las reuniones científicas se harían en forma alterna, efectuándose la primera reunión científica en Montevideo, siendo de dos reuniones anuales, según los Estatutos primarios. La realidad obligó a modificar el ritmo de las reuniones. Si bien las contribuciones científicas lo permitían, se decidió efectuar una reunión en forma alterna entre ambos países.

Dentro de los objetivos de fundación, entre los puramente científicos, estaba la creación de un medio de exposición y debate de ideas, presentación de trabajos, intercambio y estrechar vínculos de amistad y experiencia para los jóvenes, inspirados en el ejemplo de trabajo de los docentes de más experiencia. Todo ello cambiante, modificable dado que lo humano vive en eterno movimiento y cambio. Se había esparcido una semilla en surcos vírgenes, la historia comenzaba”.

Ruiz-Liard, en este otro texto, unos meses antes de su fallecimiento, nos recordaba algo más sobre la historia de la Sociedad (Asociación Rioplatense de Anatomía, 1997):

“De la evolución de la Asociación se destacan, entre otros aspectos, los cambios de la forma del trabajo científico. A las presentaciones que inicialmente eran puramente morfológicas, se fueron sumando distintas modalidades, lo que pone en evidencia el interés entre los distintos aspectos y proyecciones que caracterizan esta disciplina.

No debemos olvidar la trascendencia que tiene la Asociación en sus integrantes más jóvenes. Para ellos constituye una Escuela de Formación que para noso-

tros abarca no sólo la formación en la anatomía y en la metodología científica, sino que también en lo que tiene que ver con la formación como ser humano.

Es así que la preparación de las presentaciones científicas comienza meses antes de cada reunión. Basta analizar lo que todos conocemos que sucede antes de su presentación, es decir, creación, corrección, intercambio de ideas, todo ese arduo y conciente trabajo de elaboración, para valorar su significado en el futuro de los jóvenes.

Llega luego el momento de la presentación, donde prima el arte de la exposición y de la síntesis. Termina dicha jornada con el análisis y juicio de los colegas, de cuyas opiniones constructivas se nutren nuestros autores. Pero está también aquel colega que se beneficia al asistir a las presentaciones, participando en las discusiones e intercambiando distintos aspectos del tema en cuestión.

Todo ello, que vivimos casi sin apreciar en su momento, nos proporciona en forma sublime e inconsciente la necesaria experiencia en nuestro ejercicio de la profesión. Pero de esta formación anatómica y científica no sólo se benefician los jóvenes, sino que en otra medida también aquellos que ya no lo somos. Pero hemos dejado para el final la formación en el aspecto humano, no por ello menos importante.

De los estatutos primitivos de la Asociación (los que no están escritos) surge el deseo de estrechar vínculos de amistad sincera entre aquellos que, aunque separados por fronteras geográficas nos une un fin común. Son los principios de la amistad que guían este grupo cada vez más grande de hombres hacia el trabajo en conjunto por un bien común.

Es por todo ello que lamentamos que amigos y colegas cofundadores y otros, no tengan el privilegio como nosotros de apreciar como a lo largo de estos treinta y tres años de vida se ha desarrollado y evolucionado, en una expansión sin límites, nuestra Asociación.

La especial mención a nuestro entrañable amigo Prof. José Luis Martínez, incansable defensor de nuestros principios a quien la muerte alcanzó hace apenas tres años. A él y a los amigos que ya no nos acompañan en las reuniones pero que se han ganado un lugar destacado en nuestra memoria, nuestro sincero y cálido homenaje”.

DISCUSIÓN

La necesidad de estimular el desarrollo y el mejoramiento de la docencia y la investigación de la anatomía y de las ciencias morfológicas en general, en los distintos países, fue un motor común en la década de sesenta que no tuvo fron-

teras en América. Iberoamérica así como la región del Cono Sur, no quedaron exceptuadas de este fenómeno y con ese fin se crearon distintas sociedades anatómicas (del Sol & Losardo, 2020).

En Iberoamérica en la década del 50 hubo dos instituciones pioneras. En 1952 se fundó la **Sociedad Brasileña de Anatomía**. Su mentor fue Renato Locchi, discípulo de Alfonso Bovero (italo-brasileño) (Talamoni & Bertolli, 2014). Mientras que, en 1957, se fundó la **Sociedad Mexicana de Anatomía**, cuyo primer presidente fue Fernando Quiroz-Gutiérrez.

En 1964, en la región del Río de La Plata, se creó una sociedad de anatomía que reunía a dos países del continente americano, Argentina y Uruguay, y se denominó **Sociedad Rioplatense de Anatomía**, cuyos mentores fueron José Luis Martínez (Argentina) y Alfredo Ruiz-Liard (Uruguay). Años más tarde, en 1977, bajo la presidencia de Luis N. Ferreira, se llamaría **Asociación Rioplatense de Anatomía** (Fig. 15). Finalmente, daría lugar a la creación de la **Sociedad Uruguaya de Anatomía** (1993) y de la **Asociación Argentina de Anatomía** (2000), representando cada una a sendos países.




Fig. 15. Logo de la Sociedad-Asociación Rioplatense de Anatomía (argentina-uruguaya) utilizado en los 36 años de existencia.

Es de destacar que la primera sociedad de anatomía que reunió a varios países en el continente americano fue la **Asociación Centroamericana de Anatomía**, creada en 1965. Sus mentores fueron Manuel Sigarán-Ramírez (El Salvador), José Ramiro Rivera (Guatemala) y Rolando Cruz-Gutiérrez (Costa Rica). Años más tarde, en 2014, se llamaría **Asociación Centroamericana y del Caribe de Anatomía** (Sigarán-Ramírez *et al.*, 2018).

En 1966, se fundó la **Asociación Panamericana de Anatomía**, cuyo mentor fue Liberato Di-Dio (Brasil), logrando la expresión máxima de integración continental. Es de resaltar que la realización de los sucesivos congresos panamericanos en esta región en 1978, 1981, 1984 y 1987 en San Pablo, Buenos Aires, Punta del Este (Uruguay) y Santiago de Chile, respectivamente, lograron acercar -por primera vez- a los anatomistas de estos cuatro países vecinos. Esta situación, a nuestro criterio, fue el germen de la unión y confraternidad de los anatomistas de estas naciones (Losardo).

En 1979, se creó la **Sociedad Chilena de Anatomía**, cuyos mentores fueron Abraham Wainstein, Alberto Rodríguez-Torres, Humberto Güiraldes del Canto y Hugo Hernández-Parada (Rodríguez & Cárdenas, 2017; Cárdenas & Rodríguez, 2018).

En cuanto al perfeccionamiento personal que buscaban los anatomistas de estas regiones de América del Sur debemos resaltar que, en la primera mitad del siglo XX, se realizaban esfuerzos individuales con el fin de buscar formación académica en Europa, principalmente en Francia, Italia y Alemania. Pero a partir de la década del 80, la Escuela Paulista de Medicina (USP), funcionó como un centro formador de morfólogos de primer nivel, bajo la tutoría de José Carlos Prates, quien continuó los esfuerzos iniciales de Alfonso Bovero y Renato Locchi. Este centro facilitó la formación de profesores de Hispano y Luso-América en las ciencias morfológicas.

Finalmente, en 1999 se retoma aquella necesidad de fomentar la anatomía y se crean los **Congresos de Anatomía del Cono Sur**, que tuvieron la aprobación de las respectivas comisiones directivas de la Sociedad Chilena de Anatomía (SChA) y de la Asociación Rioplatense de Anatomía (ARA). En los estatutos de ambas sociedades se establece -en sus primeros artículos- que deben tratar de mejorar los conocimientos de la anatomía en los ámbitos geográficos que representan. La propuesta de Mariano del Sol (Chile) y Ricardo Losardo (Argentina), con la creación de los Congresos del Cono Sur, cumplía con ello y reforzaba aquel objetivo, fortaleciendo la interrelación y la comunicación de los asociados entre ambos lados de la Cordillera de los Andes (del Sol & Losardo).

Como expresión de unión de ambos países cordilleranos y constituyéndose en el punto de culminación del propósito de confraternidad de ambas asociaciones, se instituye como órgano oficial de publicación de la ARA la Revista Chilena de Anatomía, que unos años más tarde se llamaría "**International Journal of Morphology**", portadora de un gran prestigio internacional.

CONCLUSIÓN

Se describe la historia de la Sociedad-Asociación Rioplatense (argentina-uruguaya) de Anatomía y de este modo se recuerda la trayectoria de sus 36 años de existencia.

En un principio, participaron los médicos y odontólogos anatomistas, luego se agregaron médicos embriólogos e histólogos; e inmediatamente médicos veterinarios; más tarde, biólogos, kinesiólogos y antropólogos; entre otros. A las presentaciones puramente morfológicas, se sucedieron las aplicaciones clínicas y quirúrgicas. Es de des-

tañar que todo acto médico se basa en un firme conocimiento anatómico que brinda mayor seguridad al profesional (Rodríguez-Herrera *et al*, 2019).

La ARA, en su última década, vivió un período de consolidación y expansión que culminó con la creación de la Asociación Argentina de Anatomía (8 de abril del 2000) (Estatuto, 2001). Hubo tres razones para que esto ocurriera. 1) La creación de la Sociedad Uruguaya de Anatomía (SUA) en 1993 favoreció el traslado de los socios rioplatenses, titulares y adherentes, de ese país hacia su sociedad nacional. La cantidad de socios uruguayos en la ARA a partir de la creación de la SUA fue disminuyendo sucesivamente hasta que en el último año de existencia ya no había ninguno; los últimos fueron Regules-Ruiz, E. y Varela-Palmer, R. 2) El término "rioplatense" era cuestionado por los anatomistas del interior del país, ya que aquel representaba geográficamente solo a Buenos Aires y La Plata. 3) Además las provincias lideradas por Córdoba, Corrientes, Mendoza, Santa Fe y Tucumán, habían demostrado que sus diferentes Facultades podían organizar congresos con gran éxito y con un sentido federal solicitaban la "nacionalización" de la Asociación.

Como toda evolución significa variación, esto determinó el cambio de denominación de la Asociación de "Rioplatense" por "Argentina", convirtiéndose en una colectividad científica de una sola nacionalidad con una clara proyección internacional. El 18 de octubre del 2000, personería jurídica reconoció el cambio de denominación de la Asociación (Fig. 16).

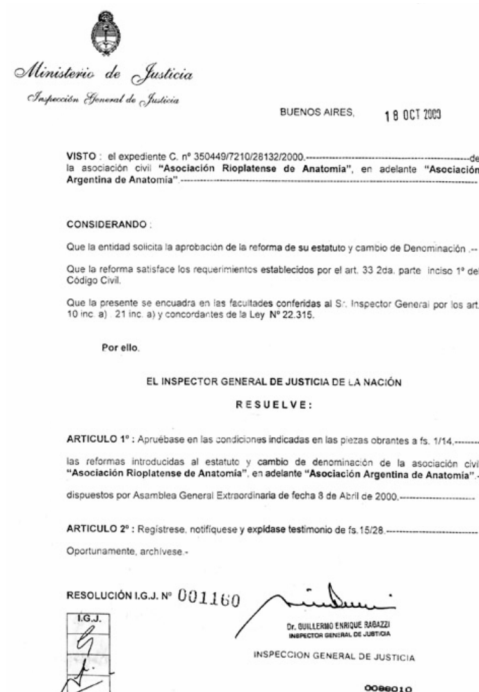


Fig. 16. Resolución de la Inspección General de Justicia donde la ARA pasa a llamarse AAA (18/10/2000).

LOSARDO, R. J. History of the Rioplatense Society-Association of Anatomy (1964-2000). *Int. J. Morphol.*, 40(6):1602-1617, 2022.

SUMMARY: We carry out a historical review of the Rioplatense Society-Association of Anatomy, which was a group of Argentine-Uruguayan anatomists. Its origins and objectives, organizational structure, congresses and publications are considered. Later, with the growth of anatomy in both countries, it was divided into the Argentine Association of Anatomy and the Uruguayan Society of Anatomy.

KEY WORDS: Anatomy; Scientific societies, Scientific associations; Rioplatense; Argentine; Uruguay; History of medicine.

REFERENCIAS BIBLIOGRÁFICAS

- Arteaga-Martínez, M.; Haltí-Cabral, R.; Losardo, R.; Valverde-Barbato de Prates, N. E. Profesor Doctor Rolando Cruz Gutiérrez. Un Maestro de la Medicina en América. *Int. J. Morphol.* 36(4):1529-1529, 2018. Asociación Rioplatense de Anatomía. *Anuario*. 1ª ed. Septiembre, 1996. Buenos Aires.
- Asociación Rioplatense de Anatomía. *Anuario*. 2ª ed. Septiembre, 1997. Buenos Aires.
- Asociación Rioplatense de Anatomía. *Anuario*. 3ª ed. Marzo, 2000. Buenos Aires.
- Asociación Rioplatense de Anatomía. *Estatutos*, 1978.
- Asociación Rioplatense de Anatomía. *Publicaciones VII (1977-1978)*. Buenos Aires, 1979.
- Barberini, F.; Familiari, G. & Macchiarelli, G. Commemoration of Professor Pietro M. Motta (1942-2002). *Ital. J. Anat. Embryol.*, 108(2):5-10, 2003.
- Cárdenas, J. & Rodríguez, A. Chilean Society of Anatomy. The Beginning. *Int. J. Morphol.*, 36(3):1075-8, 2018.
- del Sol C., M. & Losardo, R. J. Congresses of Anatomy of the Southern Cone. 21 years of history. *Int. J. Morphol.*, 38(3):689-705, 2020.
- Estatuto de la Asociación Argentina de Anatomía. *Rev. Chil. Anat.*, 19(1):67-72, 2001.
- Federative Committee on Anatomical Terminology (FCAT). *Terminologia Anatomica. International Anatomical Terminology*. Stuttgart, Thieme, 1998.
- Losardo, R. J. Pan-American Association of Anatomy: historic review and eminent rules. *Int. J. Morphol.*, 27(4):1345-52, 2009.
- Losardo, R. J.; Cruz-Gutiérrez, R.; Prates, J. C.; Rodríguez-Torres, A.; Valverde-Barbato de Prates, N. E.; Arteaga-Martínez, M. & Haltí-Cabral, R. Alfonso Roque Albanese: Latin American pioneer of heart surgery. Tribute from the Pan American Association of Anatomy. *Int. J. Morphol.*, 35(3):1016-25, 2017.
- Prates, J. C. *Professor Di Dio. Biografía*. Prol Gráfica e Editora. Fundação de Apoio á Universidade Federal de São Paulo. s/f.
- Rodríguez Torres, A. Homenaje póstumo al profesor doctor Alfredo Ruiz Liard 1918-1997. *Rev. Chil. Anat.*, 16(2): 281-2, 1998.
- Rodríguez-Herrera, R.; Losardo, R. J. & Binvignat, O. Human anatomy an essential discipline for patient safety. *Int. J. Morphol.*, 37(1):241-50, 2019.
- Rodríguez, A. & Cárdenas, J. The origins of the Society of Normal and Pathological Anatomy of Chile. *Int. J. Morphol.*, 35(2):751-5, 2017.
- Sigarán-Ramírez, M. F.; Cruz-Gutiérrez, R.; Yglesias-Vieto, Á. & Losardo, R. J. History of the Central American Association of Anatomy (1965-2014). *Int. J. Morphol.*, 36(3):1130-3, 2018.
- Sociedad Chilena de Anatomía & Asociación Rioplatense de Anatomía. I Congreso de Anatomía del Cono Sur, XXXVI Congreso Rioplatense de Anatomía, XX Congreso Chileno de Anatomía, Mendoza, 7-8-9-10 de octubre de 1999. *Rev. Chil. Anat.*, 18(1):125-214, 2000.
- Sociedad Chilena de Anatomía & Asociación Rioplatense de Anatomía. II Congreso de Anatomía del Cono Sur, XXI Congreso Chileno de Anatomía, XXXVII Congreso Rioplatense de Anatomía, Santiago de Chile, 2-3-4 de noviembre de 2000. *Rev. Chil. Anat.*, 19(1):73-123, 2001.
- Sociedad Rioplatense de Anatomía. *Publicaciones I (1965-1967)*. Buenos Aires, 1968.
- Sociedad Rioplatense de Anatomía. *Publicaciones II (1968)*. Buenos Aires, 1969.
- Sociedad Rioplatense de Anatomía. *Publicaciones III (1969-1970)*. Buenos Aires, 1971.
- Sociedad Rioplatense de Anatomía. *Publicaciones IV (1971-1972)*. Buenos Aires, 1973.
- Sociedad Rioplatense de Anatomía. *Publicaciones V (1973-1974)*. Buenos Aires, 1975.
- Sociedad Rioplatense de Anatomía. *Publicaciones VI (1975-1976)*. Buenos Aires, 1977.
- Talamoni, A. C. B. & Bertolli, C. A. Anatomia e o ensino de anatomia no Brasil: a escola Boveriana. *Hist. Cien. Saúde-Manguinhos*, 21(4):1301-22, 2014.

Dirección para correspondencia:
Prof. Dr. Ricardo Losardo
Escuela de Graduados
Facultad de Medicina
Universidad del Salvador (USAL)
Buenos Aires
ARGENTINA

E-mail: ricardo.losardo@usal.edu.ar